


赤川浦岳 (あかごうらだけ)

宮崎県 西臼杵郡高千穂町 2024年 4月19日

アケボノツツジが咲く尾根歩き



念願のアケボノツツジに出会えて大満足

本日のコース <全行程 4時間05分>

黒原越登山口 10:35 → 赤川浦岳山頂 11:56 → 黒原越登山口 14:40

いつかは見たいと思っていたアケボノツツジにようやく会えることになった。北九州を午前6時に出発。東九州道を走って一路赤川浦岳を目指した。休憩も含めて4時間半かけて黒原越登山口に到着。駐車場は平日とは言え、20台程の車が停まっていた。

小刻みなアップダウンが続く尾根は地味にきつい。尾根歩きの途中、度々ピンクの花が目に入る。その都度アケボノツツジやミツバツツジなどを観賞するのでなかなか前に進まない。しかしながら今日の登山はこれでいい。ゆっくり歩いて花々を楽しんだ。




黒原越登山口駐車場に到着 10:20 大きな駐車場が整備されている
約20台の車が先着していた



駐車場からは阿蘇五岳が見える・・・素晴らしい



黒原越登山口をスタート 10:35
赤川浦岳までは一本道。山頂を踏んでまたここまで戻ってくる。



スタートしてすぐに樹林帯に突入。尾根に乗って歩いて行く。 10:37



尾根の左右は新緑がとても綺麗だった。
尾根を吹き渡る風も、程よく気持ちいい。

ピンクの花びらが登山道にポツポツと落ちている・・・アケボノツツジの落花だった！



アケボノツツジの落花 10:48 落ちている花が目立つ
周囲に花がついた木はない。残念ながらこの辺りの花は終わったばかりのようだ。



新緑を見て息吹を感じる 10:51 美しい新芽



ミツバツツジ 10:52 少し濃い目のピンク



白いアケボノツツジ 10:53 この木も終期だった
白いアケボノツツジは珍しい
通常のアケボノツツジは薄いピンク色
夜明けの色(曙:あけぼの)に例えて名前が付けられたとのこと。



赤川浦岳は高千穂町有林



アケボノツツジ 11:02 花数は少ない
落花が多く、この木も終期だった
満開の時期は過ぎたのか？



足下には薄紫色のスマレがひっそり咲いている



アケボノツツジを見上げる
ひらひら揺れる花びらが青空に映える



振り返ると、アケボノツツジの背景に祖母山が見え隠れする 11:29



アケボノツツジのアップ 11:29

アケボノツツジは大型のツツジ科ツツジ属の落葉広葉樹で、
1000m以上の高い山地の岩場崖地に自生している。



アケボノツツジは足場の悪い崖に咲いている 11:33

ベストアングルを探す、足場が定まらず上手に撮れない



勾配が少し急になってきた 11:45
ルートの右側に白いプレートを発見！



「人吉・かめさん」の「山頂まであと5分」の表示だった 11:45 元気が出る
すると、そのすぐ上にピンクのプレートが現れた



そのピンクのプレートは 11:45 「熊本のうさぎ」だった。
文字通り「うさぎとかめ」の競争だが・・・
我々は「かめ」より遅い(笑)



赤川浦岳山頂 11:52 山頂で行き止まりとなる
「狭いな～展望もないな～」と、ぼやく。



三等三角点を確認！


T師匠と山頂でツーショット記念写真 11:53



赤川浦岳の標高は1231m
山頂は狭いのでゆっくりできそうもない
昼食場所は下山時に見つけることにした



赤川浦岳を下山開始 12:03 往路を下る



アケボノツツジを見ながら昼食 12:37 贅沢な時間だった



ピンクと白のアケボノツツジ 12:57

この光景は珍しく、赤川浦岳では必見ポイントだそうだ！

往路では見過ごしてしまっていたが、

復路ではこのポイントの支線を見つけることが出来て、無事に観賞できた。
この崖下に黄色のヒカゲツツジも咲いていたが、危なくて近づけなかった。



真っ赤なシャクナゲのツボミは今にも咲きそうだ 13:11

シャクナゲも岩場の崖縁に自生することが多いので、
写真撮影に夢中になって、滑落しないように気を付けなければならない。



山並みを見ながら説明するT師匠 13:16
T師匠はこの辺りの山々も沢山歩いている



アケボノツツジと祖母山の稜線 13:16 いい感じ
このルートは小刻みなアップダウンが続く
次第に歩行ペースが遅くなるし、立ち止まる
しかしながら、休憩で立ち止まって見つける風景もいいものだ



森が深い 13:20 見渡す限り森が続いている



アケボノツツジを觀賞しながらゆっくりゆっくり下って行く 13:39



アケボノツツジのアップ 13:46



アケボノツツジ 13:47

アケボノツツジは、花が散った後に葉が出てくるとのこと。



アケボノツツジ

見上げると淡いピンク色がとても綺麗…密集している部分は正に曙(あけぼの)色だ！
今年のアケボノツツジは裏年にあたり、花数が少ないとのことだったが、
この木は立派に花を咲かせていた。



アケボノツツジ 14:24


この木をじっと見ていると…

枯れ木に花が咲いているように見えてきた。

何故かここで「花咲か爺さん」の昔話を思い出した。

正直爺さんが花を咲かせた枯れ木はアケボノツツジだったのかもしれない(笑)

アケボノツツジの観賞も終えてようやく下山



駐車場が見えてきた 14:38



黒原越登山口 14:40 ゴール

4時間05分の山歩きが無事に終了。
スマホの歩数計は8603歩。T師匠今日もお世話になりました。
お疲れさまでした。